

جامعة يحي فارس بالمدينة

دليل المنصة الالكترونية

منصة المسابقات والامتحانات والفحوص  
المهنية والدورات التكوينية



# الفهرس

3	المقدمة
4	إنشاء حساب
5	تسجيل دخول
6	التسجيل في المسابقات والامتحانات
7	إدراج قوائم المترشحين

# المقدمة



منصة المسابقات والامتحانات المهنية والدورات التكوينية لجامعة المدينة، منصة الكترونية تسمح للمؤسسات التي ترغب في المشاركة في المسابقات والامتحانات المهنية المعلنة من طرف الجامعة بالتسجيل عن بعد لطلب المشاركة. نضع تحت تصرفكم هذا الدليل البسيط الذي يشرح بكل اختصار طريقة استعمال المنصة الالكترونية .

# إنشاء حساب

## إنشاء حساب



إنشاء حساب على المنصة

## إنشاء حساب

أدخل بياناتك الشخصية لإنشاء الحساب

اسم المستخدم

كلمة المرور

تأكيد كلمة المرور

إنشاء حساب

لديك بالفعل حساب؟ [تسجيل الدخول](#)



نجاح

لقد تم إنشاء الحساب بنجاح ستوجه الى صفحة تسجيل الدخول

OK

## إنشاء حساب

- لإنشاء حساب على المنصة تقوم بالضغط على أيقونة إنشاء حساب على المنصة.

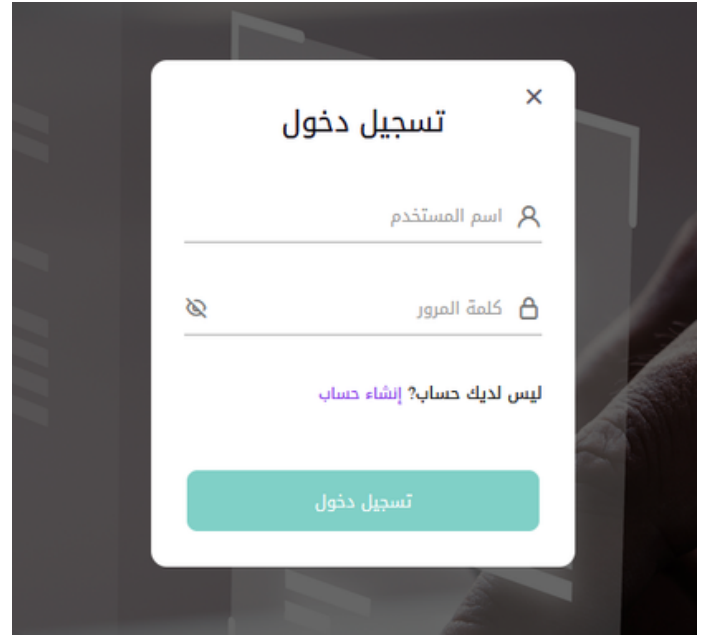
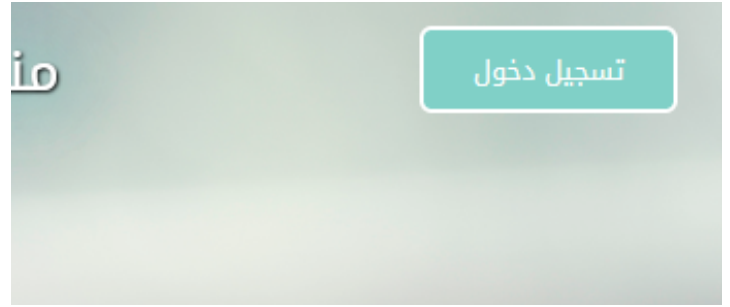
## صفحة إنشاء حساب

- فتظهر لك صفحة إنشاء حساب الخاص بك على مستوى المنصة.
- تقوم بادخال البيانات الشخصية لإنشاء الحساب
  1. اسم المستخدم
  2. كلمة المرور و التي يجب أن تحتوي على الأقل من رقم و حرف كبير وصغير و على الأقل ثمانية حروف على الأقل أو أكثر.
  3. تأكيد كلمة المرور ادخال نفس كلمة المرور التي تم ادراجها في الأول
  4. في حالة انشاء الحساب سيظهر لك إشعار بأنه تم إنشاء الحساب الخاص بك كما هو موضح في الصورة.
  5. في حالة عدم النجاح سيظهر لك إشعار بعدم نجاح إنشاء الحساب.
  6. بعد إنشاء الحساب سوف توجه مباشرة الى صفحة تسجيل الدخول.

# تسجيل دخول

## تسجيل دخول

- اضغط على أيقونة تسجيل دخول و قم بإدخال اسم المستخدم و كلمة المرور التي قمت بإنشائها.
- بعد الضغط على تسجيل دخول سوف تدخل إلى المنصة.
- في حالة حساب جديد تظهر لك صفحة تحتوي على استمارة .
- يجب ملئ الاستمارة بالمعلومات الخاصة بالمؤسسة ثم الضغط على أيقونة حفظ المعلومات و يجب ملئ المعلومات الخاصة بالمكلف على المنصة و الضغط على أيقونة حفظ المعلومات.
- تحفظ المعلومات وبعد الاطلاع عليها من طرف مركز الامتحان سوف يتم تفعيل الحساب الخاص بك لإستكمال الاجراءات التالية.



المنصة

يرجى ملئ المعلومات الخاصة بالمؤسسة لتفعيل الحساب

التكليف	المؤسسة
	تسمية المؤسسة
	Libellé Administration
	عنوان المؤسسة
	Adresse établissement
	رقم الهاتف
	البريد الإلكتروني
	حفظ المعلومات

# التسجيل في المسابقات والامتحانات

معلومات المؤسسة

الامتحانات والمسابقات

قوائم المترشحين

طلبات المسابقات و الإمتحانات و الفحوص المهنية و الدورات التكوينية

تسجيل جديد

لا يوجد أي طلب معالج سابقا

إضافة مترشح في المسابقة أو الامتحان أو الدورة التكوينية

الامتحان / المسابقة / التكوين

يرجى الاختيار من القائمة...

عدد المترشحين

عدد المترشحين

مقرر فتح المسابقة

Aucun fichier choisi Choisir un fichier

حفظ خروج

## التسجيل في المسابقات والامتحانات

- بعد تفعيل الحساب الخاص بك سوف يظهر على القائمة رابط التسجيل في الامتحانات والمسابقات و كذا رابط قوائم المترشحين.


## التسجيل في الامتحانات والمسابقات

1. بالضغط على الرابط سوف تظهر لك صفحة قم بالضغط على أيقونة تسجيل جديد.
2. تظهر لك نافذة إضافة مسابقة أو امتحان أو دورة تكوينية.
3. تختار من القائمة المسابقات والامتحانات المفتوحة على مسنوى المكز حسب الرتب
4. اضافة عدد المترشحين.
5. ادراج مقرر فتح المسابقة.
6. ثم الضغط على حفظ

# إدراج قوائم المترشحين

## إدراج قوائم المترشحين

- بعد قبول طلب السابقة المسجل فيها.
- اضغط على رابط قوائم المترشحين.
- اضغط على قائمة المترشحين لإدراج المترشحين في كل رتبة.
- تظهر لك نافذة آخر اضغط على أضف مترشح.
- تفتح نافذة إضافة مترشح في المسابقة أو الامتحان أو الدورة التكوينية
- يتم ملء المعلومات الخاصة بكل مترشح و الضغط على حفظ



قائمة المترشحين	عدد المترشحين	
	25	



## أضف مترشح

إضافة مترشح في المسابقة أو الامتحان أو الدورة التكوينية

الاسم  
الاسم  
اللقب  
اللقب  
Prénom  
Prénom  
Nom  
Nom  
تاريخ الميلاد  
jj/mm/aaaa  
مكان الميلاد  
مكان الميلاد  
Lieu de naissance  
Lieu naissance

حفظ خروج





جامعة يحي فارس بالمدينة القطب الحضري

[www.univ-medea.dz](http://www.univ-medea.dz)